




入院診療計画書② 化学療法（A P療法）を受ける方へ

ID：患者ID

氏名：氏名

新規作成日：新規作成日

日付				
経過	入院日	投与当日	1日後	退院日
目 標	不安の表出ができる	尿量のコントロールができている	刺入部に問題がない	副作用のコントロールができている
	薬物療法について理解できる			
			日常生活の注意点について理解できる	
抗がん剤		 点滴		
注射			 点滴	 点滴
投薬	 持参のお薬を確認します。			
検査	 採血			
放射線				
処置	 身長、体重を測定します。	 朝から点滴を開始します。	 朝から点滴を開始します。	 朝から点滴を開始します。
		 心電図モニターを装着します。		
食事	 治療による制限はありません。 食欲不振や吐き気が強いときは栄養士と相談することもできます。			
清潔	 シャワーまたは入浴できます。	 点滴中は清拭（体拭き）です。	 清拭、またはシャワー浴できます。	
排泄	 抗がん剤投与当日から尿量を測定していただきます。 測定方法を説明します。	排尿ごとに尿量を記録してください。 		
安静度	 活動の制限はありません。	 活動の制限はありません。 点滴中はなるべく安静にしてください。		 点滴終了後、活動の制限はありません。 倦怠感が強いときは無理をせず休みましょう。
リハビリ	 リハビリテーションの予定はありません。			
看護ケア	 体温、血圧などを測定 入院時、寝る前	 体温、血圧などを測定 起床時、午前、午後、寝る前 ※抗がん剤投与日は投与前、投与後5分・10分・15分、終了時も測定します。		
		 点滴をしている腕に違和感を感じたときは、すぐにお知らせください。		
指導	 入院オリエンテーション	 退院後の注意点について説明します。		 退院後、以下のような症状があるときは電話でご相談ください。 ●尿が少ない ●吐き気が強い ●発熱が続くなど 横須賀共済病院 046-822-2710 産婦人科外来 ・ 夜間休日は救急外来
				 ●点滴終了後に会計のご案内があります。 ●会計が済んでから、お薬、次回予約票をお渡しします。 ●退院前にネームバンドを外します。