

















入院診療計画書② 睡眠時無呼吸検査(PSG検査)

患者ID: 患者ID
患者氏名: 氏名

新規作成日: 新規作成日

日付			1/1
		基準日	1日後
		入院日(検査当日)	2日目
目標		検査について理解できる	入院生活について理解できる
		転倒予防行動ができる	
注射			
投薬		 <ul style="list-style-type: none">・持参薬を確認させていただきます。・<u>眠剤をお渡しします。</u>・検査装具を装着しているため、ストローを使用し看護師介助で内服を行います。	
処置		 <ul style="list-style-type: none">・19時頃より検査装置を装着していきます。装着は1時間程度かかります。・夜間機械を外してしまうと、再装着は出来ません。・機械装着後は、テレビ・ラジオ・携帯等の使用は出来ません。・<u>朝までに目が覚めてしまっても目を閉じて横になっていてください。</u>	 <ul style="list-style-type: none">・<u>朝6時に装置をはずしていきます。</u>
清潔		 <ul style="list-style-type: none">・19時頃より検査を開始の為18:45までに部屋のシャワーを使用し済ませてください。・検査器具を装着するため、髪の毛はしっかり乾かしてください。・ドライヤーは病院でお貸しできます。・(・介助が必要な方はご自宅に入ってもらうようお願いします。)	 <ul style="list-style-type: none">・装置をはずした後は希望にて退院前にシャワー浴を行えます。・(・介助が必要な方は、退院後ご自宅でお入りください。)
排泄		 <ul style="list-style-type: none">・19時頃までにお手洗は済ませてください。・検査開始後はナースコールでお知らせください。	 <ul style="list-style-type: none">・装置をはずした後は、ご自由に動いて頂いてかまいません。
活動	安静度	 <ul style="list-style-type: none">・入院後は外出出来ません。・機械をつける前、安静度に制限はありません。・機械をつけた後は基本的にベッドで安静にしてもらいます。・<u>お手洗いのときだけ歩行出来ますが、機械の取り扱いがあるため必ず看護師が付き添います。</u>	 <ul style="list-style-type: none">・装置をはずした後は、ご自由に動いて頂いてかまいません。
	リハビリ		
看護ケア		 <ul style="list-style-type: none">・入院時オリエンテーションを実施します。・今までの経過やご自宅での様子、今までされた病気等話をお伺いさせていただきます。・ネームバンド・ピクトグラムについて説明し、装着していきます。・転倒転落のビデオを視聴していただきます。・貴重品の管理について説明します。セーフティボックスを利用し、鍵は手首に装着してください。・入院生活で気をつけていただきたい9箇条について説明していきます。・緊急時の連絡先等確認します。・ナースコールについて説明していきます。	 <ul style="list-style-type: none">・ネームバンドをはずし退院となります。・<u>退院の際には看護師へ声をかけてください。</u>
		 <ul style="list-style-type: none">・入院時、身長・体重を測定します。	
		 <ul style="list-style-type: none">・入院時にお熱・血圧などを測ります。	
		 <ul style="list-style-type: none">・機械装着までに、化粧・整髪料・<u>爪のマニキュア・ジェルネイルは落としてください。</u>	
		 <ul style="list-style-type: none">・入院診療計画書について説明します。	
経過表		観察	 観察