

入院診療計画書②




















化学療法（シスプラチン 2泊3日）

ID： 患者ID

新規作成日： 新規作成日

氏名： 氏名

治療開始時体重：

日付			
経過	入院日	入院2日目	退院日
目標	入院生活について理解できる 転倒予防行動ができる 化学療法、放射線療法の副作用を理解し予防方法を実施できる。	血管炎の症状・所見がない	急激な腎機能低下がない
注射	 必要時点滴を行います	 ●抗がん剤を投与します。 ●副作用（吐き気など）防止のための点滴を行います。	 点滴を行います。
投薬	 ●持参薬を確認します。 ●保湿剤、うがい液を処方します。	 胃薬・吐き気止めを処方します。	 ●退院処方があります。 ●吐き気止めの内服があります。
検査			
放射線	 ●放射線治療併用の方は土曜日、日曜日、祝日以外毎日行います。看護師から声がかかるまでお待ちください。 ●照射部位は4回/日（起床時、朝、昼、寝る前）、温タオルで押し拭きし保湿剤を塗ってください。 ●退院後も、平日は毎日照射がありますので、必ずご来院ください。		
処置	 ●病棟で診察をすることがあります。 ●喉の奥をカメラで観察することがあります。		
食事	 ●入院後から食事が出ます。 ●食べづらい、飲み込みづらい、痛い等あるときは看護師にご相談ください。		
清潔	 点滴前はシャワー浴ができます。点滴中は入浴できないため、体拭きになります。		退院日は入浴できません。 ご自宅でお入りください。
排泄	 ●毎朝、前日の排尿回数と排便回数を確認します。 ●お手洗いの際は座って行い、必ず2回流してください。		
活動	安静度	 ●活動の制限はありません。外出、外泊はできません。 ●治療により免疫力が低下し感染しやすくなります。手洗いやマスク着用を心がけましょう。	
	リハビリ		
看護ケア	 ●身長、体重をはかります。 ●入院生活、書類について説明します。	 毎朝、体重をはかります。	
確認事項	 同意書を確認します。		 必要書類をお渡しします。
指導	 ●パンフレットで注意点を説明します。 ●被曝防止のため、排泄後は2回水を流してください。 ●放射線治療を併用する方は、保湿剤を塗布できているか確認します。 ●抗がん剤の影響で免疫力が低下します。必ず、マスク手洗いを心がけましょう。 ●口の中の清潔を心がけましょう。 ※ 毎食後必ず歯ブラシを実施しましょう。 ※ 毎日口の中、舌の上を観察しましょう。 ※ 1日8回程度はうがいをして口腔内の乾燥を予防しましょう。うがい薬の処方があります。 ●1日2L程度の水を飲みましょう。		
	◆◆◆ 栄養管理についての大事なお知らせ ◆◆◆ 治療開始時から体重が 5kg もしくは 5% 減った場合は、一時的に鼻から管を入れて栄養管理します。 氏名さまの体重が、 -5kg（5kg減） もしくは 0kg（5%減） まで減少したときは、上記の栄養管理が必要になります。		
経過表	 ●お熱や血圧などを測定します。 ●抗がん剤投与日は頻回に測定します。		