




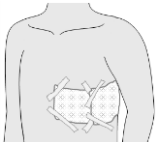








入院診療計画書② 带状疱疹のアシクロビル（抗ウイルス剤）治療を受ける方へ

ID		新規作成日	2023年5月8日
氏名			

日付	～			
経過	入院1日目	2日目～6日目	7日目	8日目
目標	疼痛のコントロールができる 入院生活について理解できる 皮膚の清潔が守られている		日常生活の注意点について理解できる	
注射	 14時、22時に点滴	 3時、14時、22時に点滴 		
投薬	 持参のお薬を確認します。 鎮痛剤・外用薬を処方します。			
検査	採血がある場合は前日に説明します。			
放射線				
処置	 点滴の針を挿入します。	皮膚科の回診または診察 外用薬処置 		皮膚科の回診又は診察後、退院
		点滴終了後、針を抜きます。		
食事	 食事（アレルギーは教えてください）			
排泄	 トイレ			
清潔	 シャワー浴			
活動	安静度	制限はありません。		
	リハビリ			
看護ケア	 痛みがあるときは医師・看護師に伝えてください。			
指導	 带状疱疹の部位から新たに菌が入らないために、よく手を洗いましょう。 痛みがなくなるまではある程度日数がかかります。 痒みがあるときはこすらずに、衣類の上からたたくようにしてください。		 退院後の生活の注意点についてご説明します。 次回外来まで激しい運動は避けましょう。	
経過表	皮膚の観察			
確認事項	必要書類の確認			