








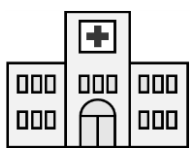












# 入院診療計画書② 糖尿病教育入院（1週間）持続皮下グルコース検査

ID:

新規作成日: 2022年10月31日

氏名:

日付								
経過	入院日	2日目	3日目	4日目	5日目	6日目	7日目	
目標	「糖尿病と生活」のテキストを使用しながら、糖尿病の一般教育を受けることができる。今までの生活の振り返り、糖尿病療養行動の退院後の生活がイメージできるようになる。							
注射	 インスリン注射の単位を変更した場合は、お伝えします。							
投薬	 持参薬の確認						 退院処方の説明	
検査		 採血 ・朝食前 ・食後2時間						
検査		 9時～蓄尿開始 1回目	 9時 蓄尿提出		 9時 蓄尿開始	 9時 蓄尿提出		
放射線								
処置	 血糖測定 1日6回（朝食前・朝食後2時間・昼食前・昼食後2時間・夕食前・夕食後2時間）					<div style="border: 1px solid black; padding: 5px;"> <p>退院後、低血糖などを繰り返す時には病院に連絡をください。</p> <div style="display: flex; align-items: center;">  <p>内分泌糖尿病内科外来 夜間・休日は救急外来</p> <p>横須賀共済病院 TEL 046-822-2710</p> </div> </div>		
	 持続皮下グルコースセンサー 装着							
食事	 糖尿病治療食開始 飲料は水、お茶、ブラックコーヒーは可							
清潔	 入浴・シャワー浴可							
排泄								
活動	安静度	病院・病棟内の移動は自由						
	リハビリ	合併症の評価後、運動療法開始						
確認事項	 必要書類を確認							
指導	月～土曜日は糖尿病教室があります。時間は「糖尿病と生活」のテキストでご確認ください。時間になったらデイルームにきてください。							
	<p><b>「糖尿病と生活」の第7章からは、ご自身の生活などを記入します。これが一番大切です。ご記入できるところは、細かくご自身で記入してください。</b></p> 							
テーマ	目標	生活時間	面談	検査数値	フットケア 歯周病	低血糖・シックデイ 退院後の目標設定	退院後の確認	
手技		 インスリン自己注射指導 ※必要時		 血糖自己測定指導 ※必要時				
栄養	 個人栄養相談は入院中に1回実施します。主要調理者の方もご参加ください。入院してから日程を調整します。							
経過表	症状の観察							