









入院診療計画書② 血液透析計画導入

ID: 患者ID

新規作成日: 新規作成日

氏名: 氏名

日付								
経過	当日	1日後	2日後	3日後	4日後	5日後	6日後	7日後
目標	不均衡症候群の症状・所見がない		水分管理について理解できる			日常生活の注意点について理解できる		
注射								
投薬	サプリメントを含め持参薬を確認します。また、必要時は内服の管理をしていきます。透析を開始すると、内服薬が変更することがありますので、その都度お伝えします。	必要に応じて、薬剤師から内服薬の説明をいたします。						
検査	透析時に血液検査を行います。 ・心電図 ・ABI/PWV 必要時に心臓、腹部の超音波検査を行います	血液検査	血液検査		血液検査			
放射線	透析前に胸部X線撮影							
処置	3時間血液透析を行います。 身長測定	3時間血液透析を行います。	3時間血液透析を行います。		以後4時間透析になります。日程については主治医から説明いたします【月水金】または【火木土】			
食事	 飲水制限1000ml/日 透析食（タンパク・カリウム・リン・塩分制限）です。 栄養指導を行います。日程は決まり次第お伝えしていきます。							
清潔	透析後、入浴はできません。入院中の入浴は看護師と相談してください。							
排泄	一日の尿量を測ります。詳しくは看護師から説明いたします。  お通じのコントロールは重要です。毎日のお通じの様子を知らせてください。便が出ないときはお薬等を使います。							
活動	安静度  安静の必要はありませんが、病棟外に行かれるときは、看護師に声をかけてください。転倒の危険性がある場合は看護師が日常生活のお手伝いをさせていただきます。							
	リハビリ	必要に応じてリハビリを検討させていただきます						
看護ケア	 検温 ・入院時、午後、就眠前	 検温 ・起床時、午前、午後、就眠前						
確認事項	入院診療計画書							
指導	透析導入のパンフレットに沿って順にご説明いたします。 ①腎臓の働きと血液透析 ②不均衡症状 ③止血方法							退院に向けて日常生活についての質問がありましたら、お気軽にご相談ください。
その他	 身体障害者手帳・介護保険など、必要に応じて確認させていただくことがあります。  クリニックの通院について、主治医から説明いたします。その際、必要に応じて、通院方法の確認をさせていただきます。  透析室の見学ができます。（ご家族の方も見学できます）その他ご不明な点がありましたら、看護師にお気軽に声をかけてください。							