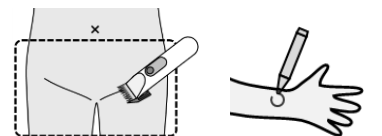
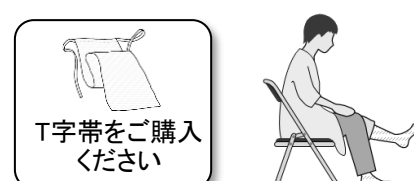
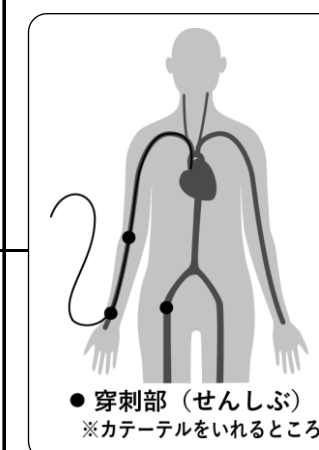





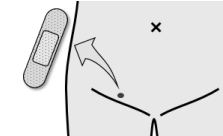


入院診療計画書② 経皮的冠動脈形成術・ステント留置術

ID	患者ID	新規作成日	新規作成日
氏名	氏名		

年月日	手術前日	手術前	手術中	手術後	検査翌日	退院日	退院後の治療計画
目標	手術に対する不安が軽減でき、検査が安全・安楽に受けられる			合併症を予防し苦痛の緩和ができる		合併症を起こさず退院ができる	今後も受診・内服の継続をお願いします。循環器内服薬は定期的な採血などの検査が必要です。また胸部症状を自覚した際は、受診予定日に関係なく病院を受診してください。
注射	手術前日から点滴を始める場合があります	病室で点滴を始めます		→			
投薬	入院中は看護師がお薬を管理します	糖尿病薬を使用している方は中止となる場合があります					
検査	血液検査・尿検査・心電図などがあります			手術直後に血液検査、心電図検査があります	朝と日中で2回採血、心電図検査があります		
放射線			冠動脈形成術、ステント留置術				
処置	翌日の手術の準備として、手首・足の付け根の毛を剃ります。 両手首と足の甲の動脈にマークをつけます 	手術着に着替えT字帯と弾性ストッキングを着けます 看護師と手術室に車椅子で行きます 	手術に要する時間は2～3時間前後です 	穿刺部によって止血方法が異なるため、手術後詳しく説明します 	看護師が傷を確認し、ガーゼから絆創膏に変えます。翌日絆創膏をはがしてください。はがれてしまった時：出血がなければ、そのままかまいません 		
食事	検査2日前の朝から、カフェインの摂取は避けてください 	[午前の手術] 朝食は絶食 [午後の手術] 朝食は半分、昼食は絶食		帰室直後からお水が飲めます 食事は術後2時間経つと摂れます 帰室時間によっては、パンや牛乳などの軽食になる場合があります	治療食が継続となります。持ち込みの飲食物は原則として控えていただきます		退院後の療養上の注意点 <傷口について> 内出血は経過によってやや拡大することがありますが、傷口が腫れてくる、赤くなる、痛みがある場合には病院を受診してください。 【横須賀共済病院】 046-822-2710 
排泄	特に制限はありません	尿道留置カテーテルを入れます		歩行できるようになったら尿道留置カテーテルを抜きます	特に制限はありません		
活動安静度	特に制限はありませんが、病棟を離れる際は看護師に声をかけてください		治療中は動くことができません	手術終了後は集中治療室で経過観察をします 安静時間は、穿刺部や傷口の状況によって変わります 手首・腕の場合：2時間以上の安静 足の付け根からの場合：4時間以上の安静 初めての歩行は必ず看護師が付き添います。その後異常がなければ一般病棟に戻ります			
リハビリ	今回の手術入院では、特にリハビリの必要はありません						
観察	身長・体重を測定します 検温（体温、血圧、脈拍測定）をします	手術前に検温をします	気分不快などありましたら教えてください	穿刺部の出血の有無の観察、検温をします		出血がなく、傷口が乾燥していれば絆創膏は不要です。	
説明・指導	医師・看護師から入院に際しての説明、手術の説明があります 手術当日のスケジュールは夕方お伝えします 薬剤師から持参薬の確認があります	家族の方は手術が終わるまで集中治療室の家族控え室でお待ちください マニキュア・補聴器・入れ歯・指輪・めがね・コンタクトレンズなどの装飾品は外してください 貴重品はご家族の方へ預けてください		手術終了後は集中治療室の看護師がお迎えに行きます	手術終了後、ご家族と面会していただきます 手術後から退院までに医師から結果についての説明があります	お預かりしたお薬と退院後のお薬、診察券、会計用紙を渡します 会計終了後、領収書を病棟事務に見せてください、次回のスケジュールを事務から貰って退院です 	
清潔	穿刺部の清潔のため、シャワーを行います	手術当日はシャワーには入れませんが、消毒液などを除去してパジャマに着替えます					入浴は退院後から可能です 入浴の際は傷をこすらないようにしてください