

















入院診療計画書② 皮膚良性腫瘍(全身麻酔手術)2泊3日

ID: 患者ID

新規作成日: 新規作成日

氏名: 氏名

日付				
経過	入院日	手術前	手術後	入院3日目
目標	手術について理解できる		創部に問題がない	
			安静が守られる	
			疼痛のコントロールができる	
注射		 点滴開始 手術室で抗生剤を投与	 22時に点滴	
投薬	 持参薬の確認		 手術後、痛みが強い場合は看護師に声をかけてください。	 持参薬の返却 退院処方(痛み止め・軟膏)
検査				
放射線				
処置		 点滴の針を挿入	点滴終了後、針を抜きます。 手術後、3時間酸素投与	 創部の処置
		 手術部位のマーキング	 心電図モニターを装着	翌日、心電図モニターの取り外し
活動	安静度	 活動の制限なし	 手術後、ベッド上安静	 診察後、安静制限解除
	リハビリ	リハビリテーションの予定はありません		
看護ケア	 必要書類の確認 皮膚観察	 皮膚観察		
食事	 食事(アレルギーは教えてください) 21時以降、絶飲食	 絶飲食	 麻酔回復後、飲水から開始	 食事可
排泄	 トイレ	 手術後はベッド上安静		
清潔				 シャワーまたは体拭き
指導	 痛みが持続する時、発熱がある時、眠れない時は看護師まで伝えてください。			
	 各種の同意書の確認	ご家族は手術前に来院してください。	手術が終了するまで病院で待機してください。	 次回外来まで激しい運動は控えましょう。 抜糸するまではシャワー浴としてください。 患部の処置の方法を説明します。

458885

紙面の制約上、一部簡素な表現にしています。またこの計画書は標準的なものです。患者様の状態によって変更することがあります。