

















入院診療計画書② 糖尿病教育入院（10日間）持続皮下グルコース検査

ID :

新規作成日 : 2022年10月31日

氏名 :

日付											
経過	入院日	2日目	3日目	4日目	5日目	6日目	7日目	8日目	9日目	10日目	
目標	「糖尿病と生活」のテキストを使用しながら、糖尿病の一般教育を受けることができる。今までの生活の振り返り、糖尿病療養行動の退院後の生活がイメージできるようになる。										
注射	 インスリン注射の単位を変更した場合は、お伝えします。										
投薬	 持参薬の確認									 退院処方の説明	
検査		 採血 ・朝食前 ・食後2時間									
検査		 9時～蓄尿開始 1回目	● 9時	蓄尿提出							
放射線			 9時 2回目	● 9時	蓄尿提出						
処置	 血糖測定 1日6回（朝食前・朝食後2時間・昼食前・昼食後2時間・夕食前・夕食後2時間）	持続皮下グルコース センサー 装着									退院後、低血糖などを繰り返す時には 病院に連絡をください。  内分泌糖尿病内科外来 夜間・休日は救急外来 横須賀共済病院
食事	 糖尿病治療食開始 飲料は水、お茶、ブラックコーヒーは可										
清潔	 入浴・シャワー浴可										
排泄											
活動	安静度	病院・病棟内の移動は自由									
	リハビリ	合併症の評価後、運動療法開始									
確認事項	 必要書類を確認										
指導	月～土曜日は糖尿病教室があります。時間は「糖尿病と生活」のテキストでご確認ください。開催場所はデイルームです。										
	「糖尿病と生活」の第7章からは、ご自身の生活などを記入します。これが一番大切です。 ご記入できるところは、細かくご自身で記入してください。										
テーマ	目標	生活時間	面談	検査	運動	フットケア	歯	低血糖	シックデイ 退院後の目標		
手技		 インスリン自己注射指導 ※必要時	 血糖自己測定指導 ※必要時								
栄養	 個人栄養相談は入院中に2回実施します。主要調理者の方もご参加ください。入院してから日程を調整します。										
経過表	症状の観察										