




















入院診療計画書② 糖尿病教育入院（10日間）持続皮下グルコース検査

ID :

新規作成日 : 2022年10月31日

氏名 :

日付											
経過	入院日	2日目	3日目	4日目	5日目	6日目	7日目	8日目	9日目	10日目	
目標	「糖尿病と生活」のテキストを使用しながら、糖尿病の一般教育を受けることができる。今までの生活の振り返り、糖尿病療養行動の退院後の生活がイメージできるようになる。										
注射	 インスリン注射の単位を変更した場合は、お伝えします。										
投薬	 持参薬の確認									 退院処方の説明	
検査		 採血 ・朝食前 ・食後2時間									
検査		 9時～蓄尿開始 1回目	 9時 蓄尿提出								
放射線			 9時 蓄尿開始 2回目	 9時 蓄尿提出							
処置	 血糖測定 1日6回（朝食前・朝食後2時間・昼食前・昼食後2時間・夕食前・夕食後2時間）	持続皮下グルコース センサー 装着									退院後、低血糖などを繰り返す時には 病院に連絡をください。  内分泌糖尿病内科外来 夜間・休日は救急外来 横須賀共済病院
食事	 糖尿病治療食開始 飲料は水、お茶、ブラックコーヒーは可										
清潔	 入浴・シャワー浴可										
排泄											
活動	安静度	病院・病棟内の移動は自由									
	リハビリ	合併症の評価後、運動療法開始									
確認事項	 必要書類を確認										
指導	月～土曜日は糖尿病教室があります。時間は「糖尿病と生活」のテキストでご確認ください。開催場所はデイルームです。										
	「糖尿病と生活」の第7章からは、ご自身の生活などを記入します。これが一番大切です。 ご記入できるところは、細かくご自身で記入してください。										
テーマ	目標	生活時間	面談	検査	運動	フットケア	歯	低血糖	シックデイ 退院後の目標		
手技		 インスリン自己注射指導 ※必要時	 血糖自己測定指導 ※必要時								
栄養	 個人栄養相談は入院中に2回実施します。主要調理者の方もご参加ください。入院してから日程を調整します。										
経過表	症状の観察										