




入院診療計画書② 眼瞼下垂1泊2日（当日夜より食事開始）

ID: 0

新規作成日: 2017年7月2日

氏名: 0

日付			
経過	手術前	手術後	1日後
目標	精神的準備ができています	疼痛のコントロールができています	日常生活の注意点について理解できる
注射			
投薬		 抗生物質の内服薬が処方されます	 抗生物質の内服継続 軟膏が処方されます
検査			
放射線			
処置		 傷を冷やします	 退院前に医師の診察があります 傷に軟膏を塗ります
食事	 当日の10時以降は 食事や飲水もできません	 手術室から出たあとは、食事や飲水も可能です	 常食
清潔		 術後当日は洗顔できません	 洗顔・シャワー浴できます
排泄	 手術30分前にトイレを 済ませてください	 <ul style="list-style-type: none"> 術後はまぶたにガーゼを貼るので、足下が見づらくなります 最初の歩行は看護師がつきそいます ふらつきなどがなければ、1人で歩いて構いません 	 トイレへ歩行できます
活動	安静度  制限はありません	 術後は車椅子で病棟に帰ります その後は制限ありません	 制限はありません
	リハビリ	リハビリの必要はありません	
看護ケア	 入院時と手術室に行く前にバイタルサイン（体温、脈拍、呼吸、血圧）を測ります	 適宜バイタルサインを測定します	 適宜バイタルサインを測定します
	 入院時、身長・体重を測定します	創部の観察	 創部の観察
確認事項	 <ul style="list-style-type: none"> 必要物品、必要書類を確認します 症状や不安なことをお尋ねします 		
指導			 医師・看護師から退院後の生活について説明があります