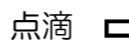

























入院診療計画書② 経尿道的膀胱腫瘍切除術 尿道留置カテーテル2日抜去

ID: 患者ID _____

氏名: 氏名 _____

新規作成日: 新規作成日 _____

日付								
経過	1日前	術前	術後	1日後	2日後	3日後	4日後	
目標	転倒転落なく安全に過ごすことができる							
	入院生活について理解できる 手術について理解できる	安全に手術がうけられる	苦痛時、適切に対応を受けられる 尿の性状に問題がない	尿の管を抜き自尿がある 排便コントロールについて理解できる 日常生活の注意点について理解できる				
注射	9時30分以降の手術の場合は病棟で点滴を開始 							
投薬	 常用薬・中止薬の確認	 指定された薬だけ少量の水で内服		 内服薬の再開 病状により処方がある場合がある				
検査	検査の予定なし（状況により追加する場合ある）							
放射線	検査の予定なし（状況により追加する場合ある）							
処置	身長・体重測定 血栓症予防の靴下サイズ測定	手術着に更衣 血栓症予防のため靴下着用	心拍や呼吸・酸素濃度などを測定する器械を装着 必要時、酸素投与					
	歯科受診 			歩行確認後 血栓予防の靴下を脱ぐ 歯科受診の可能性ある 				
食事	 夕食後以降は絶食 飲水可能時間は別途お知らせします	 飲水、食事はできません	 状況により飲水できる (看護師が伝える)	朝食（普通食）から開始 制限がない場合は、1日1L~1.5以上飲みましょう 退院後も続けてください 				
清潔	 16時までに入浴・シャワー浴	 手術30分前までに洗面 入れ歯ははずす	うがい 洗面	 体拭き	シャワー浴可能です 退院翌日より入浴できます 			
排泄			 尿道に管が入ります 血が固まらないように洗浄	尿の管を抜いた後は排尿状況、尿量を確認 				
活動	安静度  制限なし		 術後4時間ベット上安静 術後4時間後から起き上がる 歩行はできない	 術後初めての歩行は看護師と一緒に 歩行状況確認	 制限なし			
	リハビリ	リハビリテーションの予定なし						
看護ケア	検温 							
確認事項	入院中の流れについて説明 ネームバンドをつける 薬剤師が常用薬の確認と入院中に使用する薬の説明	入れ歯、眼鏡、貴金属類は外してください 貴重品は付き添いの方に渡してください	医師が手術経過、採取した ものについて説明します 痛みや気分が悪い、辛い事 などがありましたら看護師に 知らせてください	尿の袋はベッドの脇に下げ てください 歩行時、蓄尿袋は膀胱の位 置より下でお持ちください 尿道の管を自分の体でつぶ したり、折り曲げないように 注意してください  尿の管の周りから尿が漏れ る時は教えてください	尿量測定方法は看護師が 説明します 尿が出にくくなること や、血尿、血のかたまり が出ることがあります ・尿が出にくい時 ・出ないとき ・痛みが強い時 ・血尿が濃い時 などは知らせてください	退院時の状態に合わせて お薬を処方する場合があります 退院時の対応や退院後の 生活について看護師が説 明します 検査結果については医師 より次回外来で説明があ ります	9時過ぎに請求書が届き ます 迎えは9時過ぎにお願い します 会計後にスケジュール表 や診察券などを渡し、 退院になります 9時30分頃の予定です 忘れ物ないか確認してく ださい	